

**ALDEGHI LUIGI** DAL 1930  
**S.P.A.**

MADE IN ITALY

## ERCOLE, il chiudiporta HERCULES, the door closer



### CHIUDIPIORTA ERCOLE

Il nuovo chiudiporta "Ercole" è progettato per garantire la chiusura di porte fino a cm 210 di altezza e cm 90 di larghezza con peso fino a kg.60. La forza di spinta è facilmente regolabile ed è possibile aumentare o diminuire la carica della molla con una semplice chiave a brugola.


Il braccio di spinta del chiudiporta è munito di una ruota gommata, nascosta da un carter estetico, studiata e progettata per scorrere silenziosamente sulla porta. Le forme essenziali e i nuovi colori disponibili rendono il prodotto utilizzabile anche in contesti moderni. Per fermare il chiudiporta è sufficiente sganciare la protezione dello snodo e piegare il braccio in verticale rispetto alla porta. Le finiture disponibili soddisfano tutte le esigenze di abbinamento cromatico.

### HERCULES DOOR CLOSER

The new door closer "HERCULES" is designed for the doors up to 210 cm high, 90 cm wide and weighing up to 60 kg. The pushing force is easily adjustable and you can increase or decrease the spring charge with a simple hex key. The door closer's push bracket is provided with a rubber wheel, hidden under a closer's aesthetic body, developed and designed to slide silently on the door. The essential shapes and new colors available let the product be used in modern context. To stop the door closer is enough to loosen a joint protection and bend the bracket vertically to the door. Finishing of all colors is available.

**PATENT P.**

Montaggio SINISTRO (consigliato)  
LEFT mount (recommended)



**PATENT P.**

Art. 114  
mis. size 170 S

Montaggio DESTRO (consigliato)  
RIGHT mount (recommended)



Art. 114  
mis. size 170 D

Altro utilizzo ruotato di 180° - Alternative use, 180° rotated

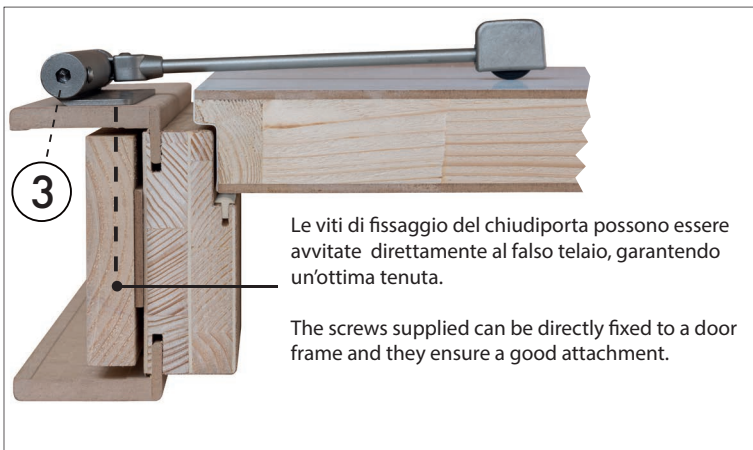
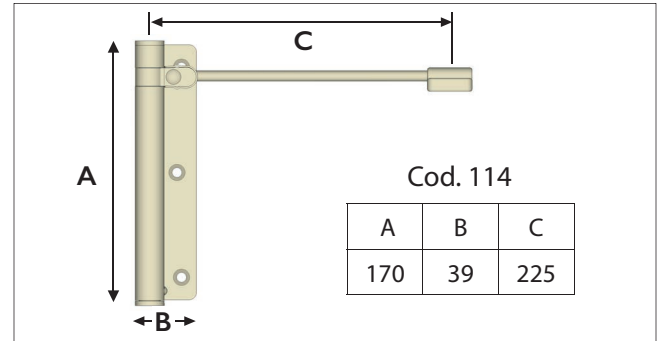




Art. 114  
mis. size 170 S

Altro utilizzo ruotato di 180° - Alternative use, 180° rotated



Art. 114  
mis. size 170 D



Le viti di fissaggio del chiudiporta possono essere avvitate direttamente al falso telaio, garantendo un'ottima tenuta.

The screws supplied can be directly fixed to a door frame and they ensure a good attachment.


Disponibili nelle seguenti finiture / Available in a following finishing:



Cromo Satinato  
Satin chrome plated steel



Zincato Nero  
Black zinc-plated steel



Zincato Bianco  
Zinc-plated steel



Acciaio Bronzato  
Bronzed steel



Ottonato Sfumato  
Shaded Brass-plated steel



VIDEO

### Sgancio facilitato Easy release

1

In caso di necessità è possibile disattivare il chiudiporta sganciando la protezione dello snodo e piegando il braccio in verticale.

If necessary, you can stop the door closer, releasing a joint protection and bend the bracket vertically to the door.

### Nessun foro sulla porta No hole on the door

2

La speciale rotella gommata, nascosta da un carter estetico, scorre silenziosamente sulla porta, assicurando la chiusura, viene anche fornita una protezione adesiva trasparente applicabile nella zona di scorrimento della rotella.

The special rubber wheel, hidden under a closer's aesthetic body, is sliding quietly on the door, ensuring its closure. It is also provided a transparent adhesive protection for the wheel scroll zone.

### Regolazione precisa Control accuracy

3

La forza di spinta è facilmente regolabile ed è possibile aumentare o diminuire la carica della molla con una semplice chiave a brugola.

The pushing force is easily adjustable and you can increase or decrease the spring charge with a simple hex key.

